


# Kreativtage 2019



## Projektauswahl für die Anfangsphase aus dem

Bereich: *Feuer, Wasser, Luft, Stein – Erde*

**Rückgabe dieses „Wunschzettels“ möglichst sofort, aber bis spätestens Freitag, 03.05.2019, bei der Klassenlehrerin/ dem Klassenlehrer!!!**


Name: \_\_\_\_\_

Klasse: \_\_\_\_\_

- A1/2** **Garten-to-go** - Jedes Kind stellt sich einen eigenen kleinen Garten zum Mitnehmen her und gestaltet diesen individuell. (\*
- A3** **Rund um's Wasser** – Wir machen Versuche mit Wasser, stellen Limonade und Wassereis her, hören und erfinden selbst Wassermusik und besuchen die Wasserwerkstatt, (\*
- A4** **Spiele rund um die Marmor** – Wir stellen uns eigene Spiele her und spielen mit Spielsteinen und Marmor (\*
- A5** **Fantasietiere und lustige Wesen** – Wir lernen verschiedene Drucktechniken kennen. Es entstehen unsere eigenen fantasievollen Gestalten.
- A6** **Wir stellen Obstspieße her** – Kennenlernen verschiedener Obstsorten, Einkaufen gehen, Herstellen und Essen von Obstspießen, Spiele und Rätsel rund um das Obst (\*
- A7** **„Nichts als Steine“ – Mein Lieblingsstein** - Wir basteln mit Steinen, spielen spannende Spiele mit Steinen und malen Steinstrukturen. (\*
- A 8/9** **Erde ist nicht gleich Erde** – Untersuchungen von Bodenproben, Experimente mit Boden (Sand, Ton, Mutterboden, Lehm), Kunst mit Erde. (\*
- A10/11** **Kleine Kunstwerke aus Naturmaterialien** – Werde kreativ und gestalte Bilder und Figuren mit den verschiedensten Materialien wie Korken, Sand, Erbsen, Pfeffer, ... (\*
- A12** **Naschkatze trifft Suppenkasper** - wir kochen und backen gemeinsam verschiedene Leckereien, guten Appetit. (\*
- A13/14** **„Von der Erde in den Bauch“ – Heute Korn, morgen Brot** – Wir gestalten unsere eigenen Blumentöpfe und säen Samen ein, mahlen Mehl selber, backen Brötchen und besuchen eine Landbäckerei. (\*
- A15/16** **Leckerer aus der Natur“ – Wir kochen Marmelade aus Früchten der Saison** – Aus frischen Früchten wie z. B. Erdbeeren, Kirschen usw. stellen wir leckere Brot-aufstriche her. Am Donnerstag entspannen wir uns ein wenig bei einem kleinen Ausflug. (\*
- A17** **Bunte Fische im Aquarium** – Wir bauen ein „Aquarium“ aus einem Schuhkarton, in dem sich bunte und glitzernde Fische bewegen. (\*
- A 18/19** **Es (f)liegt was in der Luft** - Wir spielen und experimentieren mit Luft (wo und was ist Luft?). (\*
- A 20/21** **Leben im Meer – Wasser als Lebensraum** – Taucht mit uns ein in die spannende Unterwasserwelt und lernt die Meeresbewohner kennen. Wir basteln, schneiden, kleben, malen und besuchen das Aquarium. (\*
- A 22** **Meerestiere in Bewegung** – Basteln, Singen und Spielen zum Thema „Meerestiere“. (\*

(\* Bei diesen Kursen können Materialkosten anfallen! Die Materialkosten werden in der Regel 6,00 € nicht überschreiten.

# Kreativtage 2019



## Projektauswahl für die 3. / 4. Klassen aus dem Bereich **Holz und Textil**

**Rückgabe dieses „Wunschzettels“ möglichst sofort, aber bis spätestens Freitag, 03.05.2019, bei der Klassenlehrerin/ dem Klassenlehrer!!!**


Name: \_\_\_\_\_

Klasse: \_\_\_\_\_

- B 1** **Windspiele aus Naturmaterial**– Wir gestalten Wandgehänge, Mobilé (bewegliche Figuren) und Windspiele aus Naturmaterialien wie Hölzer, Muscheln Perlen und vielem mehr. (\*
- B 2** **Lustige Emoji-Dosen (Smiley-Dosen)** – Aus verschiedenen Materialien basteln wir lustige Emoji-Dosen mit deinem Lieblingsemoji – die perfekte Dose zur Aufbewahrung von den unterschiedlichsten „Schätzen“. (\*
- B 3** **Schwebevögel und andere Mobilés und Tiere aus Holz** – Laubsägearbeiten (\*
- B 4** **Wir bauen bunte Nagelbretter** – Wir gestalten Holzbretter in verschiedenen Größen als Türschilder, Bilder usw. Wir bemalen, nageln und gestalten mit Farben und Bändern. (\*
- B 5** **Sticken mit dem Kreuzstich** – Wir lernen den Kreuzstich zu sticken, entwerfen eine Stickvorlage und sticken ein Bild. (\*
- B 6** **Luftmaschen – feste Maschen – Stäbchen** – Häkeln von kleinen Täschen oder Topflappen. Können häkeln ihr neues Kuschtier. (\*
- B 7** **Wir knüpfen Freundschaftsbänder** - Mit unterschiedlichen Techniken werden einfache und anspruchsvolle Freundschaftsbänder geknüpft.(\*
- B 8** **Wir basteln eine Holzisenbahn** – Wir arbeiten mit Sägen, Vorbohrer, Schrauben und Hozleim (\*
- B 9/10** **Rund ums Jonglieren** – Wir nähen Jonglierbälle und üben Jonglagen mit verschiedenen Materialien. (\*
- B 11/12** **Armbänder knüpfen und Stoffblüten nähen** – wir arbeiten mit verschiedenen Garnen und Stoffen. (\*
- B 13/14** **TAPE ART – Kunst mit Klebeband** – Wir gestalten Kunstvolles (Stillleben, ...) mit Hilfe von farbigen Tape-Bändern. (\*
- B 15/16** **Windmühlen** - Mühlenau Schüler\*innen basteln eine Windmühle aus Holz. (\*
- B 17** **Geschickt eingefädelt** - Schönes und Nützliches aus Stoff, Filz und Wolle. Es entstehen u.a. bunte Glückskekse, Schatzbeutel, ... (\*
- B 18/19** **Selfmade Sportgeräte** – Sport kann man auch mit selbst hergestellten Geräten betreiben. Wir stellen Sportgeräte (u.a. Fair-Trade-Bälle) her und finden Anwendungsmöglichkeiten im Sportunterricht. Es erwartet euch eine bunte Mischung aus Basteln, Kreativität und Bewegung, (\*
- B 20** **Bunte Ketten und Armbänder aus Papier, Perlen, Holz** – kreatives Gestalten mit verschiedenen Materialien. (\*

(\* Bei diesen Kursen können Materialkosten anfallen! Die Materialkosten werden in der Regel 6,00 € nicht überschreiten.

# Kreativtage 2019



## Projektauswahl für die 5. / 6. Klassen aus dem Bereich **Kunst**„stoff, Metall, moderne Medien

**Rückgabe dieses „Wunschzettels“ möglichst sofort, aber bis spätestens Freitag, 03.05.2019, bei der Klassenlehrerin/ dem Klassenlehrer!!!**

Name: \_\_\_\_\_

Klasse: \_\_\_\_\_

- C 1** „Der Ton macht die Musik“ – programmieren und komponieren – Wir basteln Beats und einfache Melodien mit Code (dem Calliope Mini, dem Raspberry Pi und Sonic Pi, (\*
- C 2** **Teddybären nähen** – Nach vorgegebenen Schnittmustern stellen wir Teddybären und deren Kleidung her. (\*
- C 3** **Kreatives aus Beton** – Mit Bechern oder anderen Formen basteln wir Kerzenständer, Schalen u.v.m. aus Beton. (\*
- C 4** **Origami – „Kunststoff“ Papier** – Gewinne einen Einblick in Gestaltungsmöglichkeiten des japanischen Papierfaltens (Lesen einer Origami-Faltanleitung, Auswahl geeigneter Papiere, Vielzahl der Formen) (\*
- C 5** **Perlen – Krabbel – Tiere** – Lasst uns aus Perlen unsere Insektenwelt basteln (Marienkäfer, Libellen Spinnen, ...) (\*
- C 6** **Y-Tong-Skulpturen** – Bearbeitung von Gasbetonsteinen mit Werkzeugen (Sägen, Bohrer, Hammer, Meißeln ...). Es entstehen Tiere oder Fahrzeuge. (\*
- C 7** **Mr. Ollivanders Zauberstabschmiede** - Willkommen bei Ollivanders – gute Zauberstäbe seit 382 v. Chr. - Zusammen wollen wir Zauberstäbe und Amulette herstellen und hoffentlich viele magische Stunden erleben. (\*
- C 8** **Die Fälscher.Werkstatt** – Als Maler\*innen werdet ihr Meisterwerke (= Bilder) berühmter Maler – Vincent van Gogh, August Macke, Paul Klee kopieren (= abmalen). Jeden Maler lernt ihr auch kennen. – Ob eure Fälschung zu erkennen ist?
- C 9** **Cajon – Keyboard . Karaoke** – Wir spielen Pop-Songs auf der Cajon-Trommel, singen zum Karaoke-Playback mit dem Mikrofon und spielen sie auf dem Keyboard (Vorkenntnisse auf dem Keyboard oder der Cajon sind keine Teilnahmevoraussetzung).
- C 10** **Mobiles (bizarre Windspiele)** – Aus Plastik, bunten Schraubverschlüssen und anderen Verpackungsmaterialien entwerfen wir Mobiles für drinnen und draußen (\*
- C 11/12** **Wir drucken unsere Welt bunt!** - Nach einer kleinen Einführung zur Geschichte des Drucks stellen wir verschiedene Drucktechniken vor und probieren diese kreativ und künstlerisch auf verschiedenen Materialien aus. Ein Schwerpunkt liegt auf dem Linolschnitt. (\*
- C 13** **Modellbau aus Holz** - Wir bauen verschiedene Modelle aus Holz (Autos, Wassermühlen, ...) und gestalten diese kreativ. (\*
- C 14** **Movi(e)ng** – Wir möchten mit euch einen Kurzfilm (movie) drehen. Es geht dabei um Eure ORTE (gute wie weniger gute) in und um die Mühlenau-GS herum. Einfach ein Film von den Orten, an denen ihr euch bewegt (moving). (\*

(\* Bei diesen Kursen können Materialkosten anfallen! Die Materialkosten werden in der Regel 6,00 € nicht überschreiten.